



ПИСЬМА В РЕДАКЦИЮ

УДК 537.874

ОБ АНАЛИТИЧЕСКОМ СИГНАЛЕ И СТАТЬЕ Ю. Н. ЗАЙКО «ИСТОРИЯ ОДНОГО АРТЕФАКТА»

М. В. Давидович

Саратовский государственный университет
E-mail: davidovichmv@info.sgu.ru

Обсуждены ошибочные утверждения, допущенные в статье Ю. Н. Зайко [1] («Известия Саратовского университета. Нов. сер. Сер. Физика». 2012. Т. 12, вып. 1. С. 3–11).
Ключевые слова: аналитический сигнал, амплитуда, фаза, частота, распространение импульсов.

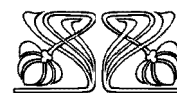

**On the Analytical Signal and Yu. N. Zajko Article
«A History of One "Artefact"»**

M. V. Davidovich


The erroneous claims, made in the paper [1] (article of Yu. N. Zajko in «Izvestia of Saratov University. New Ser. Ser. Physics». 2012. Vol. 12, iss. 1. P. 3–11) have been discussed.
Key words: analytical signal, amplitude, phase, frequency, pulse propagation.

В журнале «Известия Саратовского университета» вышла статья [1] в основном обзорного характера по распространению импульсов, но в ней имеется ряд неверных и предвзятых утверждений автора (и даже передергиваний фактов), с которыми нельзя согласиться. Указанные ошибочные утверждения касаются критики теории аналитического сигнала (АС), который автор не приемлет, и конкретно – критике работ Л. А. Вайнштейна и Д. Е. Вакмана. Немного «досталось» и А. Ф. Голубенцеву.

Основные тезисы автора [1] сводятся к следующим ошибочным утверждениям. 1) АС отрицает быстрые (высокочастотные) осцилляции основных параметров сигнала – мгновенных (т.е. зависящих от текущего времени) амплитуды (оггибающей), фазы и частоты, тогда как реально такие колебания имеются (соответствующая цитата: «С точки зрения аналитического сигнала никаких высокочастотных осцилляций волновых параметров сигнала (импульса) нет в принципе»). 2) Аналитический сигнал неоднозначен, так как «если добавить постоянную к действительной (мнимой) АС, то, поскольку результатом преобразования Гильберта постоянной является нуль, мы получим ту же мнимую (вещественную) часть, что и раньше, без добавления постоянной. Налицо неоднозначность». 3) АС в некотором роде эквивалентен методу усреднения (это утверждение фактически (неявно) содержится в п. 2 [1]). 4) АС ведет к нарушению принципа причинности (согласно п. 3, 4 в [1]).



ПИСЬМА
В РЕДАКЦИЮ





При изложении автор противопоставляет АС комплексному сигналу (КС), считая, что он (КС) и есть правильное описание процессов: «В результате многие факты, полученные в рамках применения методов комплексного анализа, называемых Л. А. Вайнштейном и Д. Е. Вакманом теорией “комплексного сигнала”, объявлялись артефактами и приписывались “недостаткам” последнего». Создается впечатление, что автор [1] либо не понял теорию АС и не прочитал внимательно работы [2–4], на которые он ссылается, либо занимается сознательным передергиванием результатов и вводит в заблуждение читателей журнала. Сразу надо отметить, что КС вводится лишь в [2, 3] как сигнал вида $f(t) = A(t)\exp(i\omega_0 t)$, соответствующий реальному сигналу (например, напряжению) $u(t) = A(t)\cos(\omega_0 t)$ (что, собственно, и отмечает автор [1]). В этом смысле КС есть приближенное обобщение метода комплексных амплитуд (символического метода), применяемого для гармонических процессов (которые, как известно, сигналами не являются), для которых $A(t) = \text{const}$ (т.е. спектр есть $\delta(\omega)$). АС также есть обобщение метода (символического) комплексных амплитуд на произвольные нестационарные процессы (но уже точное [2, 3]). При этом требования на КС следующие: спектр $A(t)$ низкочастотный и лежит в полосе $(0, \Delta\omega)$, спектр же КС естественно переносится на частоту ω_0 . Низкочастотность (медленность) $A(t)$ означает согласно [3], что $\Delta\omega/\omega_0 \ll 1$, т.е. сигнал квази-монохроматический. Известно, что сигнал, длящийся конечное время, имеет бесконечно большие частоты в спектре (реально они ограничены конечностью энергии сигнала E и квантовым условием $E < \hbar\omega$). Поэтому в [3] дается определение полосы частот $\Delta\omega$ так, чтобы в ней содержалась большая часть энергии сигнала (например, 99%). Определение указанной полосы можно сделать на основе временного и спектрального представлений энергии сигнала (теоремы Винера–Хинчина или равенства Парсеваля) [3]. Отсюда сразу имеем, что при $\Delta\omega \rightarrow 0$ АС переходит в КС монохроматического процесса, т.е. в КС. При $\Delta\omega/\omega_0 \ll 1$ КС отличается от АС быстрыми колебаниями с малой амплитудой (это совсем не означает, что в АС нет быстрых колебаний, а только то, что появившиеся в КС дополнительные колебания суть нефизические). На самом деле КС неоднозначен, и определить $A(t)$ можно несколькими путями [2, 3]. Несколько

таких КС также отличаются на подобные быстрые колебания [2, 3]. Неоднозначность КС уже, помимо всего прочего, следует из произвольности выбора «несущей ω_0 » для сигнала с полосой $\omega_1 \leq \omega \leq \omega_2$ при $\omega_2 - \omega_1 < \omega_2 + \omega_1$ (указанная неоднозначность в АС отсутствует). Спектр подобных КС сигналов слабо затекает в область отрицательных частот (энергия на отрицательных частотах мала), чем и обусловлено здесь слабое отличие КС от АС (проявляющееся в дополнительных осцилляциях с малой энергией). Как известно, АС есть сигнал с колебаниями на положительных частотах, спектральная амплитуда которых удваивается [1]. Таким образом, «нефизические» отрицательные частоты отбрасываются. Это совсем не значит, что спектральный интеграл со всеми частотами есть КС (как, по-видимому, трактует его автор [1], судя по смыслу его высказываний). Это обычный реальный сигнал, которому АС никак не противопоставляется [3]. Он реален в силу условия на его спектр: $U(\omega) = U^*(-\omega)$ (для АС $W(\omega) = 2U(\omega)$, $\omega \geq 0$). Как известно, отрицательные частоты имеют определенный физический смысл, например, в квантовой электродинамике. Аналитический же сигнал $w(t) = u(t) + iv(t)$ имеет тот смысл, что $|w(t)| = a(t)$ есть амплитуда (оггибающая) сигнала $u(t)$ (и соответственно $v(t)$), а $\arg(w(t)) = \varphi(t)$ – его фаза (фаза сигнала $v(t)$ есть $\varphi(t) - \pi/2$ согласно преобразованию Гильберта). Величина же $A(t)$ не есть амплитуда, так же как и $\omega_0 t$ не есть мгновенная фаза. Правильно назвать $A(t)$ формфактором. Он может быть прямоугольным (функция $\Pi(t)$ в [3]), гауссовым, треугольным, трапецеидальным, в виде полукосинусоиды или нескольких полукосинусоид (скажем, квазигармоническая модуляция несущей) и т.п., но неправильно называть такие сигналы (импульсы) как сигналы с прямоугольной, гауссовой и т.п. оггибающими или, например, гауссовым импульсом (что, кстати, делает автор [1]). Такие названия используются в литературе, но это жаргон. Указанные формфакторы никак оггибающими не являются [2–4]. Обычно рассматривают конечные во времени формфакторы $A(t)$, за исключением гауссова. Огибающая прямоугольного видеопульса (без несущей или высокочастотного множителя) рассмотрена в [3]. Она имеет логарифмические сингулярности на фронтах, а также плавно спадающий фронт и «хвост». Собственно по поводу первого и идет



дискуссия: фронт мол (сверхсветовой предвестник) опережает импульс и движется со сверхсветовой скоростью, нарушая принцип причинности! По этому поводу можно посмотреть разъяснения в [3]. Кстати, подобные эффекты (численное логарифмическое обострение фронтов «прямоугольного» радиоимпульса и сглаживание его бесконечно резких фронтов) получено и в работах Г. М. Стрелкова [5–7], на которые ссылается автор [1]. Сам Г. М. Стрелков также отрицает АС (это удалось установить в личной беседе с ним). Как ни странно, и он, и Ю. Н. Зайко при этом фактически используют АС при расчетах (вообще, весьма многие не принимали теорию АС в основном, как отмечено в [3], из-за заблуждений). В работе [8] Ю. Н. Зайко численно получил известные до этого (см. [1]) осцилляции мгновенной частоты и амплитуды на фронтах радиоимпульса в идеальном волноводе. При этом он использовал пространственно-временную функцию Грина (ФГ), вывод которой дан в работе Вайнштейна [4] и который основан на аналитических свойствах спектрального интеграла, т.е. фактически на тех же принципах, что и АС. Г. М. Стрелков использовал другой подход, позволивший ему учесть потери в плазме, но также сводящийся к АС (о подходах к моделированию распространения импульсов будет сказано далее). Заметим, что соотношения Крамерса–Кронига (т.е. квинтэссенция принципа причинности в электродинамике) есть следствие теории АС. Так в чем же причина «нарушения» принципа причинности? На самом деле объяснение весьма простое: АС есть сигнал комплексный (в том смысле, что описывается комплексными числами как и КС). То есть сигналом (который движется, переносит информацию и энергию) он, по сути, не является. Тем более он относится к двум взаимно сопряженным по Гильберту реальным сигналам $u(t)$ и $v(t) = H(u(t))$ (которые и переносят информацию, не испытывая никаких нарушений причинности). АС есть математическая абстракция, описывающая амплитуду, фазу и частоту. Для разрывного формфактора (например, прямоугольного) он дает сглаженную амплитуду, которая обязана выходить за пределы его значений. Этот выход экспоненциально мал и не может быть обнаружен амплитудным детектором [3], который реагирует на реальный сигнал $u(t)$, но так, что $a(t) = |w(t)|$ (поэтому и можно говорить, что на вход «поступает сигнал» $w(t)$,

а на выходе имеем $|w(t)|$). Реально на детектор поступают колебания, которые даже от предвестника приходят с запаздыванием, а в результате детектор «срабатывает» даже с некоторой задержкой, поэтому для коррекции времени прихода резкой части фронта импульса необходимо даже делать упреждение [3]. Видеоимпульсы, проходящие через реальную аппаратуру, всегда имеют сглаженные фронты (даже бесконечно дифференцируемые). Для таких формфакторов (пример – гауссов формфактор, но он нефизический) АС не дает опережения [9]. В любом случае видеоимпульс будет продетектирован не раньше, чем он поступит на вход. Как показано в [3], все приборы (функциональные устройства), выполняющие некоторые операторные преобразования над сигналами, воспринимают их так, как будто на их вход поступает АС. В частности, детектор (линейный) определяет $a(t) = |w(t)|$, а квадратичный – $|w(t)|^2$ (с той или иной степенью точности). Так, можно определять амплитуду с помощью двухполупериодного идеального линейного детектора (моста), поставив на выходе НЧ фильтр. Для компьютерного моделирования для этого можно взять модуль сигнала и выполнить усреднение методом скользящего среднего (что есть НЧ цифровой фильтр). Чем больше отсчетов (в том числе и на средний период осцилляций), тем более будет запаздывание, но амплитуда будет определяться тем точнее, и в пределе будет соответствовать сдвинутой (запаздывающей) амплитуде $|w(t)|$. Естественно реальный детектор осуществляет компромисс между временем срабатывания и точностью детектирования. АС абсолютно точно пригоден и в случаях $\Delta\omega \sim \omega_0$, $\Delta\omega > \omega_0$ (тогда определение ω_0 теряет смысл, и лучше писать так: $2(\omega_2 - \omega_1) \geq \omega_2 + \omega_1$), тогда как КС здесь теряет всякий смысл. В [2–3] АС определен для сигналов, заданных на всей временной оси. Такие сигналы соответствуют фильтрации 1-го рода [3, 10]. Можно определить сигналы, заданные на текущий момент времени t . Им соответствует фильтрация 2-го рода (физически реализуемая) [3, 10]. Если сигнал существует с конечного момента в прошлом – это фильтрация 3-го рода. Таким сигналам соответствуют мгновенные спектры:

$$U(\omega, t) = \int_{t-T}^t u(t') \exp(-i\omega t') dt', \quad (1)$$

$$u(t) = \frac{1}{2\pi} \int_{-\infty}^{\infty} U(\omega, t) \exp(i\omega t) d\omega.$$



Здесь T – временное окно периодограммы сигнала на момент t . Мы как бы полагаем неизвестный нам в будущем сигнал равным нулю. Мгновенный спектр зависит от текущего времени как от параметра. Теория АС, построенная на соотношениях (1), имеет тот же вид с теми же свойствами АС.

Теперь ответим на основные пункты.

1) Теория АС утверждает, что амплитуда, фаза и частота связаны посредством АС. Это означает, что там, где сильно меняется амплитуда (например, на фронтах импульсов), сильно изменяется и мгновенная частота. Если на плоской вершине квазимонохроматического импульса мгновенная частота $\omega(t)$ приблизительно равна ω_0 и совершает небольшие осцилляции, то на фронте ее перепад изменяется от 0 до $2\omega_0$ и более. Тем более это справедливо для импульсов с широким спектром. Загвоздка заключается только в том, что строго АС для распространения импульсов почти никто не использовал (в отличие от сигналов) в силу сложности вычисления несобственных интегралов, поэтому применяют приближенные подходы. Если эти подходы (как в [5–7]) есть хорошее приближение к теории АС, результаты правильные. По этой же причине имеют место различные определения фазы в нелинейной динамике (поскольку использование АС и преобразования Гильберта приводит к большим вычислительным трудностям).

2) Действительно, АС не «воспринимает» постоянный (на всей временной оси) «сигнал», и это говорит в его пользу (было бы весьма плохо, если бы это было не так). Такой «сигнал», как известно, сигналом не является, как не является сигналом и монохроматический процесс (в частности, $\sin(\omega_0 t)$). Сигнал определяется как функция времени с конечной энергией, т.е. функция, интегрируемая с квадратом (в пространстве Гильберта L_2):

$$\int_{-\infty}^{\infty} [u(t)]^2 dt < \infty. \quad (2)$$

Либо такая функция должна иметь конечные временные пределы и не более чем счетное число скачков первого рода, либо если временные границы бесконечные, она должна еще и убывать на бесконечностях так, чтобы интеграл (3) сходился. Условие (2) есть необходимое условие существования спектра (интеграла Фурье), т.е. и определения АС. Постоянный «сигнал» этому

не удовлетворяет, поэтому возражение 2) не выдерживает критики. Заметим, что АС применяется во многих областях, в том числе и в теории случайных процессов (шумов). Там условие (2) может не выполняться, и стационарный случайный сигнал может иметь среднее значение, отличное от нуля. В таком случае образуют новый стационарный сигнал, вычитая это значение: $u'(t) = u(t) - \bar{u}(t)$, и такие сигналы считаются одинаковыми [3, 10]. Не важно, относительно какого среднего значения осуществляется колебание.

3) АС не есть некий метод усреднения. Наоборот, в [3] он противопоставлен методам усреднения, поскольку позволяет в любом приближении решать задачи, особенно если спектры разделяются. Нигде в теории АС нет усреднений (т.е. интегрирований по времени). Преобразование Гильберта – это фильтр, сдвигающий фазы на $-\pi/2$ (его можно написать в виде спектрального интеграла, который не есть усреднение).

4) По поводу нарушения принципа причинности все уже было разъяснено выше. Поэтому все претензии Ю. Н. Зайко к АС несостоятельны. Работа также изобилует рядом неточных или некорректных высказываний, большая часть из которых содержится в несоразмерном обилии сносок. В начале работы пространно обсуждаются не имеющие к ее дальнейшему содержанию вопросы гонки вооружений при холодной войне. Далее автор везде путает понятия спектральный интеграл (представление действительного сигнала или импульса в комплексной форме в виде спектрального интеграла) и КС, подменяя последний первым. Никто не называл такие интегралы КС (см. [2–4]). Автор утверждает, что в работах по распространению импульсов неопределенность в разбиении сигнала $u(t) = a(t)\cos(\varphi(t))$ на амплитудный и фазовый сомножители всегда снята уже из-за явного их задания. Но в спектральном интеграле (одномерный импульс вдоль оси z) задается величина $U(\omega)\exp(i\omega t - k_z(\omega)z)$, а в исходном сигнале – $u(t) = A(t)\cos(\omega_0 t)$. Мы уже выяснили, что $A(t) \neq a(t)$, $\varphi(t) \neq \omega_0 t$. И где тут это разделение? Тем более, если импульс задается не сигналом в точке $z = 0$, а некими источниками (током) в этой точке или в ее окрестности (точнее, плотностью тока). Не понятен смысл сноски 14: «Это равносильно не суммировать в ряду $\sin x + \sin 3x/3 + \sin 5x/5 + \dots$, который сходится к ступенчатой функции, слишком много членов».



Во-первых, ряд $\sin x + \sin 3x/3 + \sin 5x/5 + \dots = \sin x + \sin x + \dots$ расходится. Наверное, имелся в виду ряд $\sin(x) + \sin(x)/3 + \sin(x)/5 + \dots$, но и в этом случае предложение безграмотно написано. В работах [3, 4] говорится, что колебания с удвоенной несущей частотой возникают для КС на всем протяжении его определения во времени. Причем введенный сигнал ([3, с. 8]) $u(t) = (1 + m \cos(\Omega t)) \cos(\omega_0 t)$ не имеет амплитуду $1 + m \cos(\Omega t)$ – это некая усредненная амплитуда, которую определяет детектор. Формально $\Omega < \omega_0$, и согласно АС $v(t) = (1 + m \cos(\Omega t)) \sin(\omega_0 t)$. На самом же деле следует записать $u(t) = \Pi(t) (1 + m \cos(\Omega t)) \cos(\omega_0 t)$, где $\Pi(t)$ – прямоугольное окно, в котором действует сигнал. Поэтому в центре и основной области этого окна действительно $a(t) \approx 1 + m \cos(\Omega t)$, $\omega(t) \approx \omega_0$. На его краях (фронтах) это уже не так: амплитуда и частота меняются резко. Для этого надо строго вычислять $v(t)$ с помощью преобразования Гильберта, что никто никогда обычно не делает. Отсюда, наверное, и возникают недоразумения у тех, кто получил подобные осцилляции. КС же дает нефизические осцилляции на всем временном интервале, что и отмечали авторы [2, 3]. Обычно такие осцилляции при вычислениях усредняют (естественно, они детектором не определяются).

Рассмотрим теперь вопрос о том, как осуществляется моделирование процесса распространения импульсов. Будем рассматривать только одномерные (плоские) импульсы. Возможна постановка задачи в виде задания «источника» импульса – сигнала $u(t, 0)$ в точке $z = 0$ с дальнейшим анализом, как он распространяется вправо:

$$u(t, z) = \frac{1}{2\pi} \int_{-\infty}^{\infty} U(\omega) \exp(i\omega t - ik_z(\omega)z) d\omega. \quad (3)$$

Здесь $k_z(\omega)$ определяет закон дисперсии и есть аналитическая функция в нижней полуплоскости комплексной частоты. Очевидно, АС для (2) есть

$$w(t, z) = \frac{1}{\pi} \int_0^{\infty} U(\omega) \exp(i\omega t - ik_z(\omega)z) d\omega, \quad (4)$$

а $|w(t, z)|$ есть искомая огибающая [3]. Этот же подход соответствует и постановке задачи, когда импульс заданной формы (например, с прямоугольным формфактором) и заданным спектром подошел слева к границе раздела вакуум-диспергирующая среда. Реальный источник в точке z

создает два импульса, движущиеся в противоположных направлениях. Можно непосредственно вычислять интегралы (3), (4), выделяя полюса, явно вычисляя асимптотические интегралы и вычитая асимптотические члены. Этот процесс весьма сложен, поскольку $k_z(\omega)$ – функция комплексная, а экспонента не осциллирует периодически. Другой способ – введение пространственно-временной ФГ [3, 4] (мы назовем ее пропагаторной ФГ, поскольку она по смыслу аналогична пропагаторной ФГ в квантовой механике для волнового пакета, определяющего вероятность положения и скорости частицы [11]). Третий способ – решение дифференциальных и интегродифференциальных уравнений (ИДУ) электродинамики. ИДУ возникают, когда индукция связана с полями интегральным соотношением:

$$\mathbf{D}(\mathbf{r}, t) = \varepsilon_0 \int_{-\infty}^t \boldsymbol{\varepsilon}(t - t') \mathbf{E}(\mathbf{r}, t') dt'. \quad (5)$$

Здесь для простоты не учтены ни анизотропия (тензорный характер $\boldsymbol{\varepsilon}$), ни бианизотропия (зависимость от поля $\mathbf{H}(t')$), ни пространственная дисперсия (интегрирование по координатам), ни неоднородность (зависимость $\boldsymbol{\varepsilon}$ от координаты). Можно решать непосредственно уравнения Максвелла (что обычно делают при использовании метода FDTD), либо перенося ток поляризации в их правую часть и решая их совместно с уравнением для тока поляризации. Часто при этом переходят от волнового уравнения к параболическому уравнению, пренебрегая второй производной по времени (именно так и моделировал Г. М. Стрелков). Оно тогда определяет «медленно меняющуюся амплитуду» по сравнению с быстрыми осцилляциями поля. Естественно это приближение, но оправданное упрощением вычислений. Другой строгий подход может быть основан на методе объемных интегральных уравнений (ОИУ). В этом подходе используются причинные пространственно-временные тензорные ФГ [12] и токи поляризации как вторичные источники поля. При этом естественно учитываются и первичные источники, т.е. сторонние токи, создавшие импульс. Естественно источники излучают во всех направлениях. Подобный подход удобен и при наличии в рассматриваемой среде структур (например, пластин с другими проницаемостями). Поскольку такие ОИУ, удовлетворяющие,



кстати, явно принципу причинности, весьма громоздки, особенно если имеются зависимости типа (5) и среда неоднородна, мы не приводим их явного вида.

Список литературы

1. *Зайко Ю. Н.* История одного артефакта // Изв. Саратов. ун-та. Нов. сер. Сер. Физика. 2012. Т. 12, вып. 1. С. 3–11.
2. *Вайнштейн Л. А., Вакман Д. Е.* Амплитуда, фаза, частота – основные понятия теории колебаний // УФН. 1977. Т. 123, вып. 4. С. 657–682.
3. *Вайнштейн Л. А., Вакман Д. Е.* Разделение частот в теории колебаний и волн. М. : Наука, 1983. 288 с.
4. *Вайнштейн Л. А.* Распространение импульсов // УФН. 1976. Т. 118, вып. 2. С. 339–367.
5. *Стрелков Г. М.* Распространение радиоимпульса в изотропной плазме // Радиотехника и электроника. 2006. Т. 51. С. 672–682.
6. *Стрелков Г. М.* Сложный радиосигнал в ионосферной плазме // Радиотехника и электроника. 2008. Т. 53, № 1. С. 1094–1103.
7. *Стрелков Г. М., Нарышкин В. И.* Распространение радиоимпульса с линейной частотной модуляцией в изотропной плазме // Радиотехника и электроника. 2008. Т. 53, № 1. С. 49–57.
8. *Зайко Ю. Н.* Частотная модуляция заполнения радиоимпульса, распространяющегося в диспергирующей среде // Изв. вузов. Радиофизика. 1989. Т. 32, № 12. С. 1558–1560.
9. *Давидович М. В.* Прохождение сигналов через фильтр с поглощением и отрицательное время задержки // ЖТФ. 2012. Т. 82, вып. 3. С. 15–22.
10. *Вайнштейн Л. А., Зубаков В. Д.* Выделение сигналов на фоне случайных помех. М. : Сов. радио, 1960. 447 с.
11. *Грибов В. Н.* Квантовая электродинамика. М. ; Ижевск, 2001. 288 с.
12. *Фелсен Л., Маркувиц Н.* Излучение и рассеяние волн : в 2 т. М. : Мир, 1978. Т. 1. 550 с.